

Šioje trumpoje ataskaitoje mokyklos mokinių pasiekimai lyginami su šalies mokinių pasiekimų tyrime dalyvavusių mokinių rezultatais (diagramose – šalies).

## Mokinių pasiskirstymas pagal pasiekimų lygius

Pasiekimų lygių aprašymus galite rasti <http://nec.lt/612/>.

### Matematika

	Mokinių sk.	Proc.
Nepasiektas patenkinamas	24	23,8
Patenkinamas	38	37,6
Pagrindinis	32	31,7
Aukštesnysis	7	6,9

### Skaitymas

	Mokinių sk.	Proc.
Nepasiektas patenkinamas	15	15,0
Patenkinamas	36	36,0
Pagrindinis	30	30,0
Aukštesnysis	19	19,0

### Rašymas

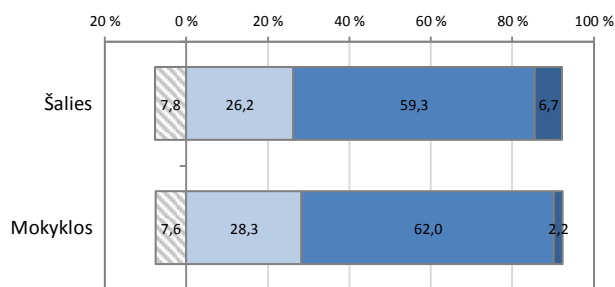
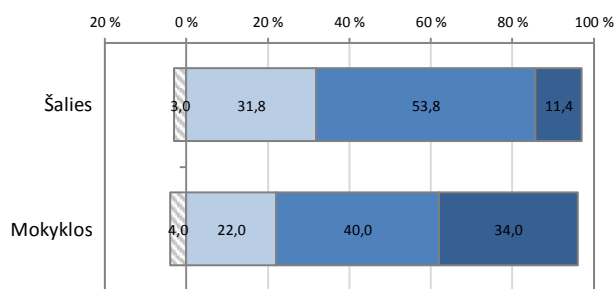
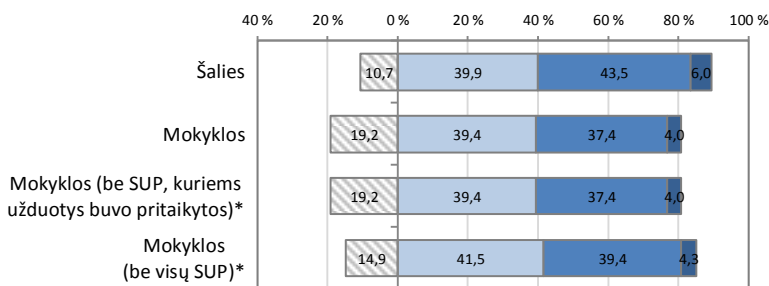
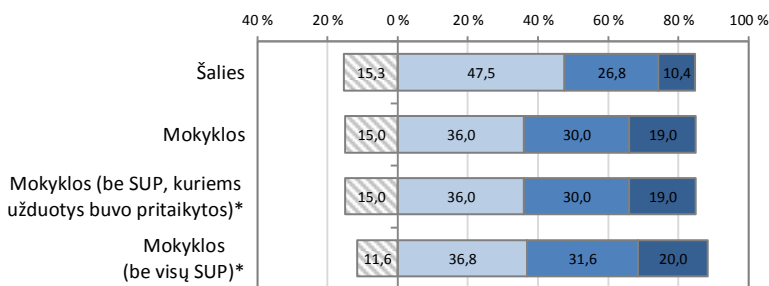
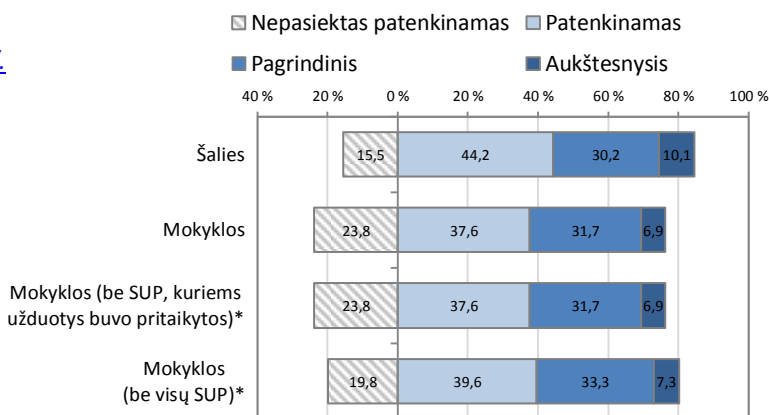
	Mokinių sk.	Proc.
Nepasiektas patenkinamas	19	19,2
Patenkinamas	39	39,4
Pagrindinis	37	37,4
Aukštesnysis	4	4,0

### Gamtos mokslai

	Mokinių sk.	Proc.
Nepasiektas patenkinamas	4	4,0
Patenkinamas	22	22,0
Pagrindinis	40	40,0
Aukštesnysis	34	34,0

### Socialiniai mokslai

	Mokinių sk.	Proc.
Nepasiektas patenkinamas	7	7,6
Patenkinamas	26	28,3
Pagrindinis	57	62,0
Aukštesnysis	2	2,2

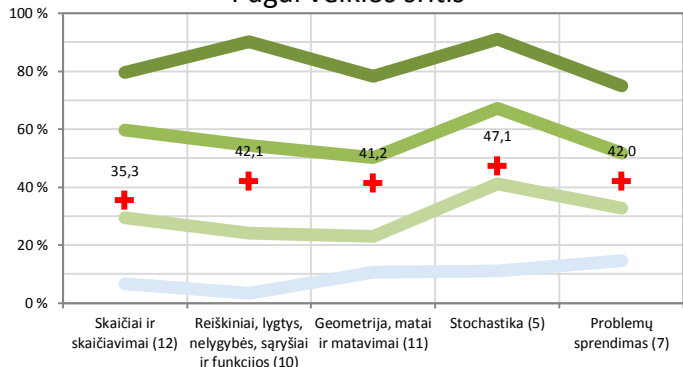


\* SUP - specialiųjų ugdymosi poreikių turintys mokiniai

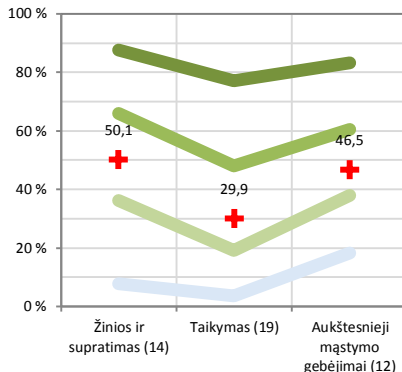
## Apibendrinta mokyklos 8 klasės mokinių surinktų taškų dalis (proc.) pagal atskiras veiklos sritis ir kognityvinių gebėjimų grupes

### Matematika

#### Pagal veiklos sritis



#### Pagal kognityvinių gebėjimų grupes



Šalies aukštesniojo pasiekimų lygio mokinių rezultatų vidurkis

Šalies pagrindinio pasiekimų lygio mokinių rezultatų vidurkis

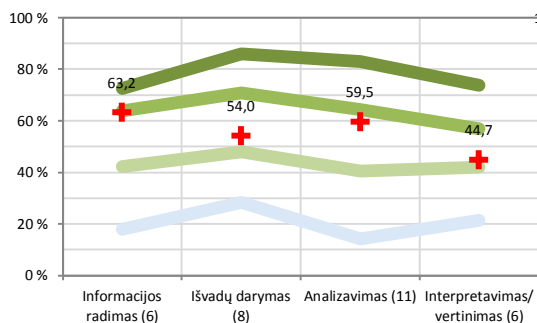
Šalies patenkinamo pasiekimų lygio mokinių rezultatų vidurkis

Šalies nepasiekto patenkinamo pasiekimų lygio mokinių rezultatų vidurkis

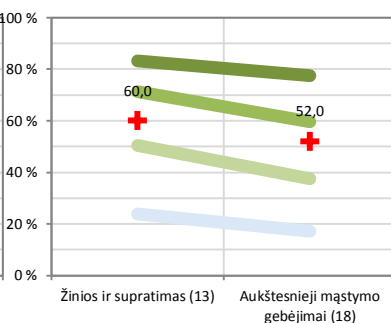
✚ Mokyklos rezultatas

### Skaitymas – teksto suvokimas

#### Pagal veiklos sritis

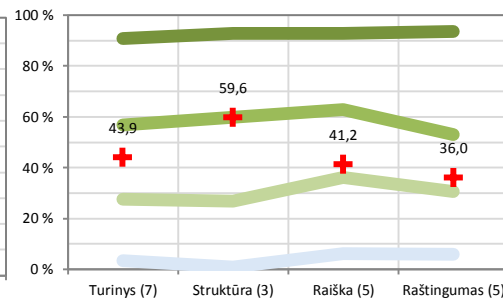


#### Pagal kognityvinių gebėjimų grupes



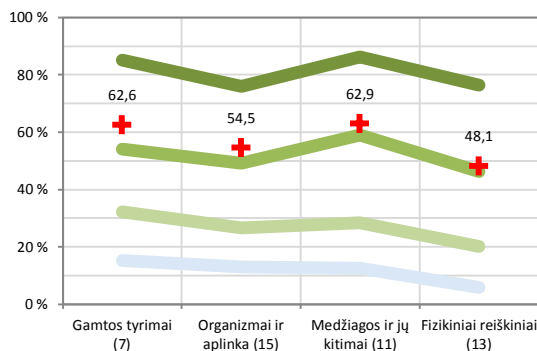
### Rašymas – teksto kūrimas

#### Pagal vertinimo kriterijus

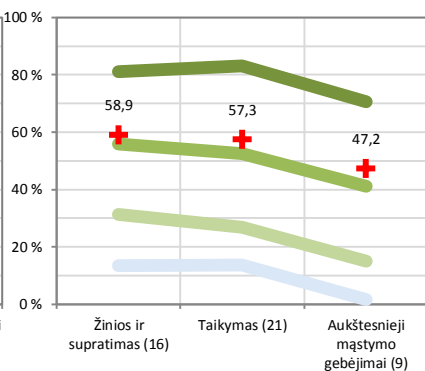


### Gamtos mokslai

#### Pagal veiklos sritis



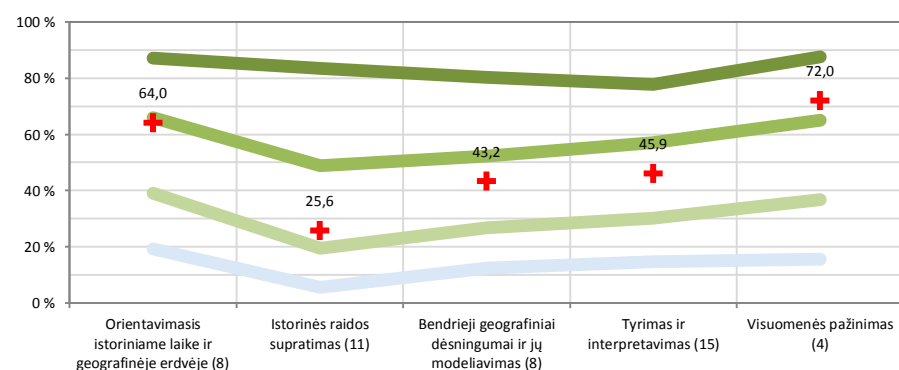
#### Pagal kognityvinių gebėjimų grupes



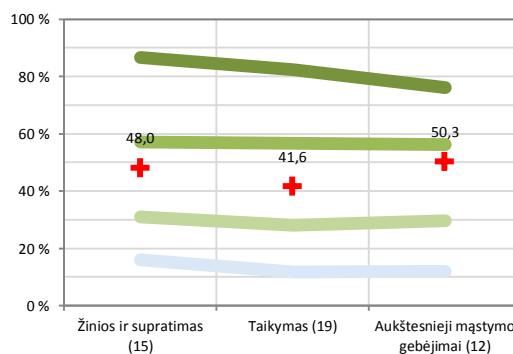
Diagramose parodyta, kokią dalį (proc.) taškų vidutiniškai surinko mokyklos mokiniai ir kiek vidutiniškai taškų surinko skirtingų lygių šalies bendrojo ugdymo mokyklų mokiniai. Horizontaliojoje ašyje nurodoma, kokios veiklos sritys ir kokie gebėjimai buvo vertinami (skliausteliuose nurodyta, kiek iš viso taškų buvo galima surinkti iš atitinkamos srities). Šios diagramos leidžia vaizdžiai įvertinti mokyklos stipriąsias ir silpnąsias sritis.

### Socialiniai mokslai

#### Pagal veiklos sritis

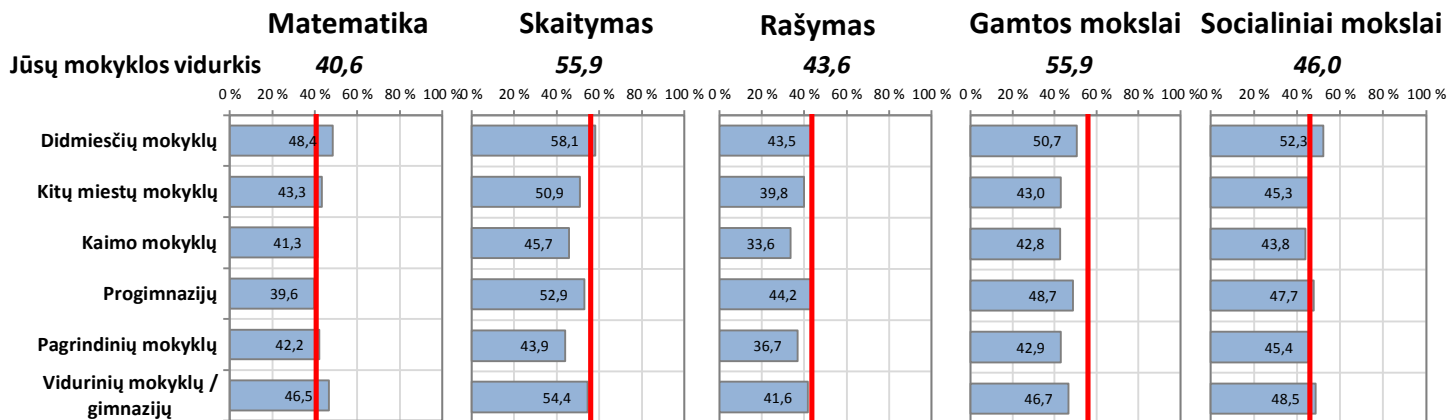


#### Pagal kognityvinių gebėjimų grupes



## Skirtingų vietovių ir mokyklų tipų mokinių pasiekimai

Vidutiniškai surinktų taškų dalis (proc.) Jūsų mokyklos pasiekimai pažymėti vertikalia linija



## Mokinių pasiekimų analizė pagal lytį

Pasiskirstymas pagal pasiekimų lygius (proc.)

Vidutiniškai surinktų taškų dalis (proc.)

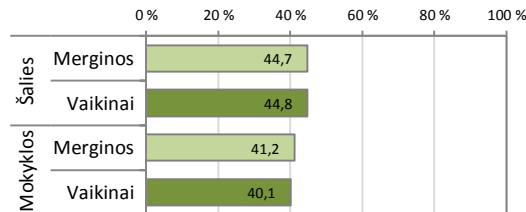
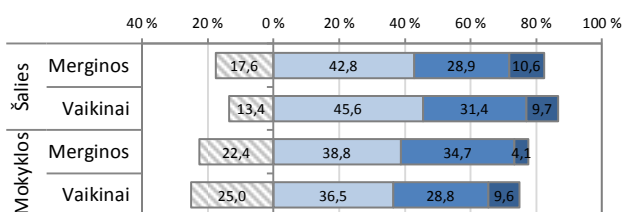
Pasiekimų lygių aprašymus galite rasti <http://nec.lt/612/>.

■ Nepasiektas patenkinamas ■ Patenkinamas

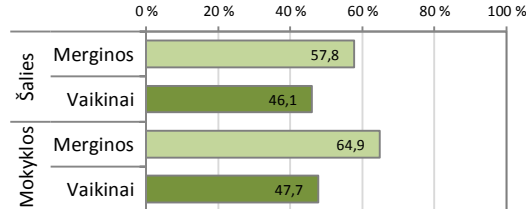
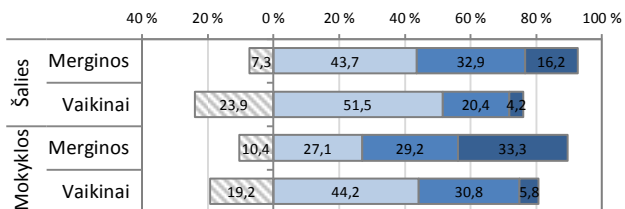
■ Pagrindinis

■ Aukštesnysis

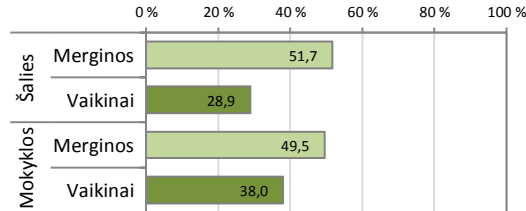
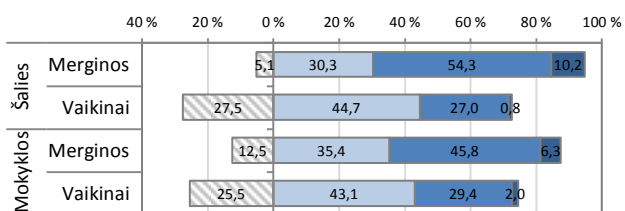
### Matematika



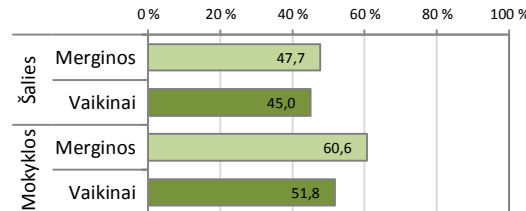
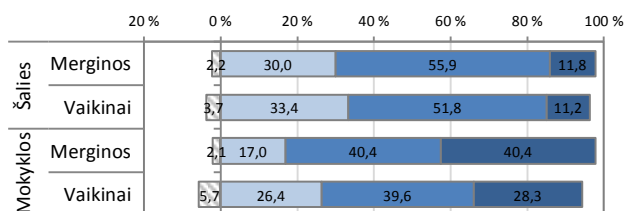
### Skaitymas – teksto suvokimas



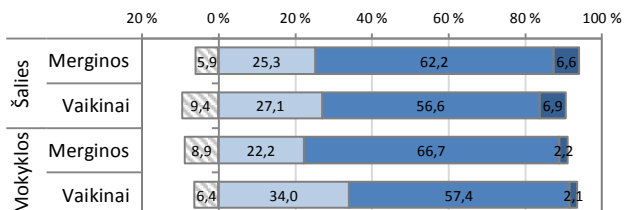
### Rašymas – teksto kūrimas



### Gamtos mokslai



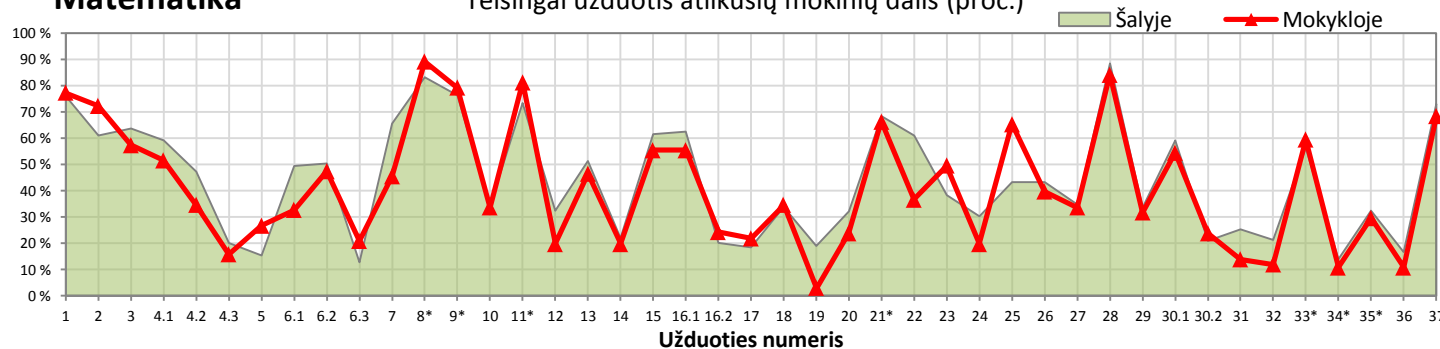
### Socialiniai mokslai



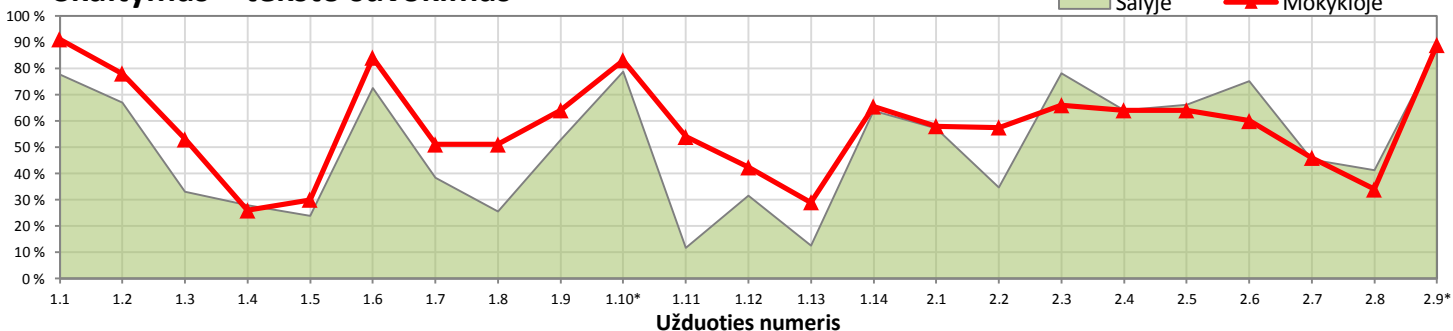
## Atskirų užduočių rezultatų (užduočių sunkumo) analizė

### Matematika

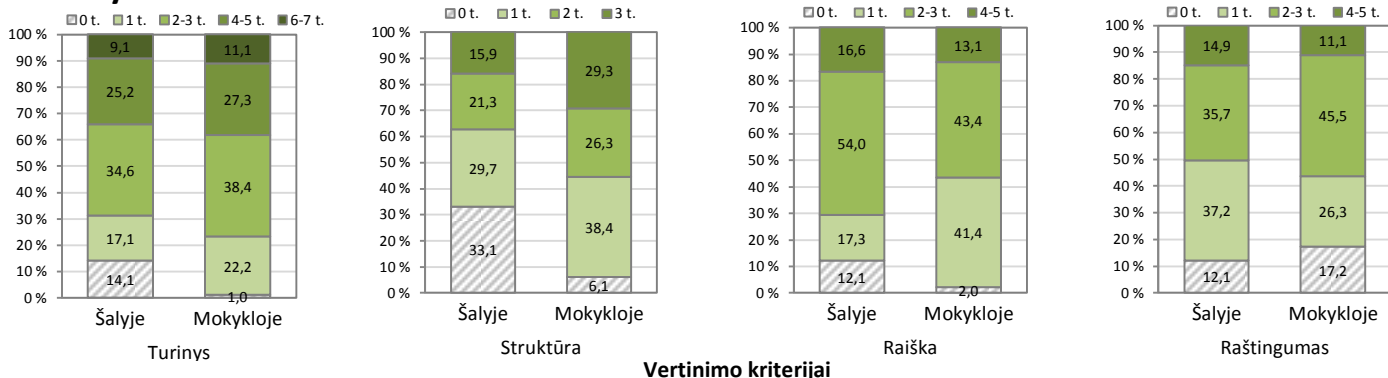
Teisingai užduotis atlikusių mokinių dalis (proc.)



### Skaitymas – teksto suvokimas

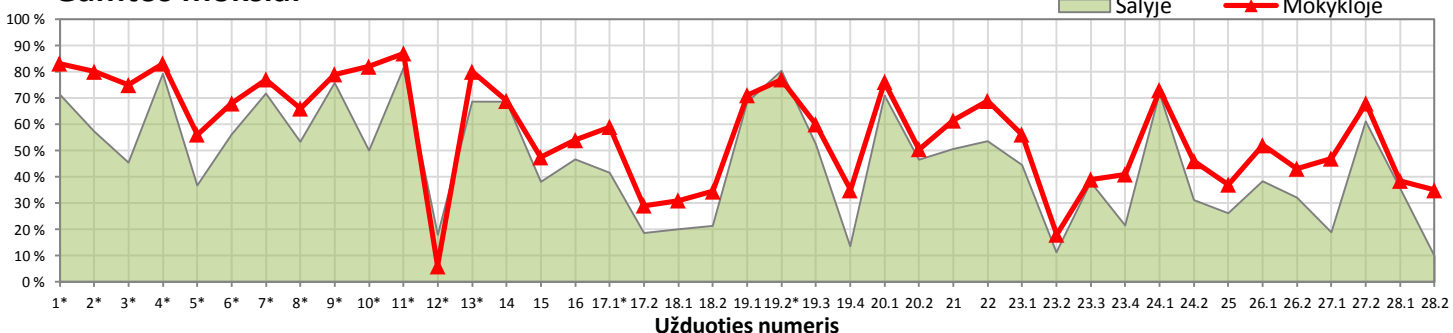


### Rašymas – teksto kūrimas

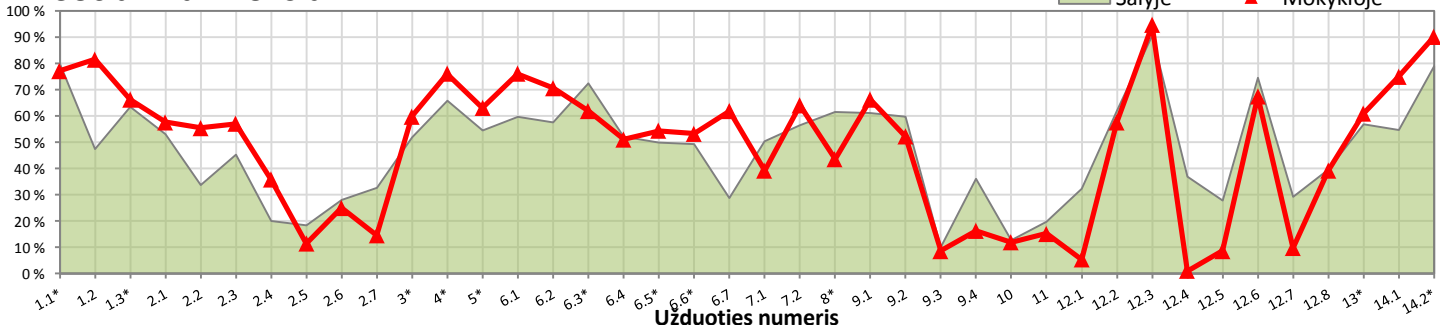


Vertinimo kriterijai

### Gamtos mokslai



### Socialiniai mokslai



\*Pasirenkamo atsakymo užduotis.